

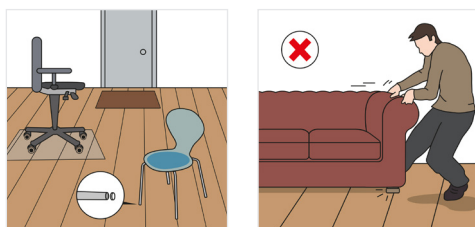
Niniejsza instrukcja dotyczy wszystkich podłóg DPL (Direct Pressure Laminate) firmy BerryAlloc, również podłóg hydro+.

### 1. Ochrona

BerryAlloc DPL to łatwa w utrzymaniu podłoga wodoodporna o wyjątkowej trwałości i higienicznej, twardej powierzchni.

Ochronę podłogi można zapewnić poprzez:

- Użycie odpowiednich wycieraczek na wejściach do pomieszczenia, które pozwolą ograniczyć wprowadzane zanieczyszczenia i wilgoć. Piasek i inne zanieczyszczenia mogą działać jak papier ścierny, powodując przedwczesne zużycie lub zarysowania.
- Użycie podkładek filcowych pod nogami krzeseł i stołów, które pozwolą uniknąć zarysowań.
- Użycie podkładek filcowych podczas przenoszenia mebli lub innych ciężkich przedmiotów.
- Użycie przezroczystej maty z tworzywa sztucznego pod fotelami biurowymi na kółkach.



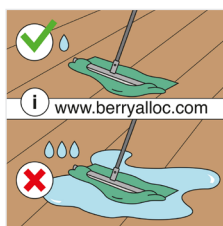

### Temperatura i względna wilgotność powietrza w pomieszczeniu

Podłoga BerryAlloc DPL jest wykonana z materiału drzewnego, który reaguje na zmiany klimatu w pomieszczeniach. Idealne warunki dla podłogi laminowanej to wilgotność względna w zakresie od 40 do 60% oraz temperatura w zakresie od 18 do 25 °C.

### Ładunki elektrostatyczne

BerryAlloc DPL to pokrycie podłogowe zapewniające częściową izolację. Jeśli wilgotność w pomieszczeniu jest utrzymywana na poziomie powyżej 50% wilgotności względnej, ograniczy to powstawanie ładunków elektrostatycznych na podłodze.

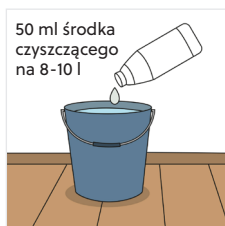
### 2. Czyszczenie



Czyszczenie podłóg laminowanych BerryAlloc jest wyjątkowo proste. Przy niewielkich nakładach czasu i wysiłku można cieszyć się czystą i piękną podłogą przez wiele lat.

#### metody czyszczenia na sucho

Do codziennego czyszczenia zalecane jest użycie miękkiej szczotki, odkurzacza lub ściereczki do kurzu. Do tego celu idealnie nadają się ściereczki z mikrofibry.



#### metody czyszczenia na mokro

Do czyszczenia na mokro zalecane jest użycie odcisniętej ściereczki zwilżonej letnią wodą. Nie używać zbyt dużej ilości wody.



### BerryAlloc środek do czyszczenia podłóg laminowanych

Środek czyszczący do laminatów BerryAlloc to produkt biodegradowalny, który wysycha bez smug, pozostawiając przyjemny zapach. Użyć 50 ml środka czyszczącego na 8 do 10 l wody i czyścić podłogę dobrze odcisniętą ściereczką. Należy natychmiast wytrzeć rozlaną wodę.

**ostrożnie:** Mokra podłoga jest szczególnie śliska (ograniczona antypoślizgowość).

### Nie należy:

- używać myjek parowych do czyszczenia podłóg BerryAlloc DPL;
- używać koncentratów środków czyszczących do czyszczenia podłóg;
- używać organicznych środków czyszczących, które mogą pozostawiać cienką, tłustą warstwę na powierzchni, powodując widoczne odciski stóp. Zalecane jest stosowanie wyłącznie syntetycznych środków czyszczących;
- stosować wosków, lakierów lub środków do polerowania podłóg.

## 3. Usuwanie zanieczyszczeń / naprawa uszkodzeń

Uporczywe zanieczyszczenia należy usuwać zgodnie z tabelą poniżej:

Zanieczyszczenie	Sposób usuwania
Krew	Odcisnięta ściereczka
Kawa, herbata, czekolada, sok, mleko, wino, napoje, tłuszcze	Odcisnięta ściereczka, letnia woda i niewielka ilość syntetycznego środka czyszczącego
Guma, olej, smoła, pasta do butów, sadza, lakier do paznokci, szminka, tusz, kredki, kreda, farba	spirytus skażony metanolem, benzyna lakiernicza, aceton (nie używać rozpuszczalników do czyszczenia rowków pomiędzy panelami)
Wosk ze świec, guma do żucia	Odczekać do stwardnienia, usunąć ostrożnie plastikową skrobaczką, oczyścić pozostałość acetonem

Do czyszczenia podłóg BerryAlloc DPL nie należy używać wełny stalowej lub innych ściernych metod czyszczenia.

Uszkodzenia, takie jak zarysowania powierzchni, można naprawić zestawem naprawczym do podłóg laminowanych. Poważne uszkodzenia mogą wymagać wymiany paneli.

## 4. Gwarancja

Przestrzeganie instrukcji podanych powyżej pozwala przedłużyć trwałość podłóg laminowanych i zapewnić obowiązywanie gwarancji. Szczegółowe informacje dostępne są w warunkach gwarancji.